

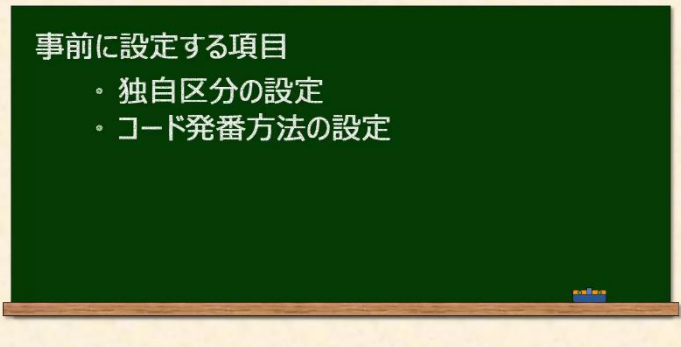
12.名称ファイルの操作

②名称の入力

b.名称の入力 2(コード発番方法の設定)

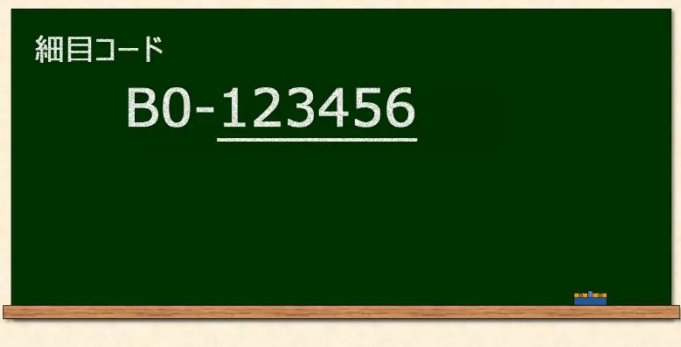
細目名称や摘要名称を登録するときは、事前に独自区分とコード発番方法を設定します。
ここではコード発番方法の設定について説明します。

細目名称・摘要名称の入力

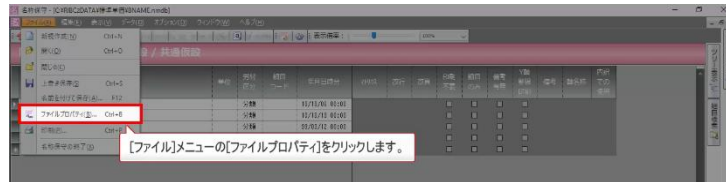


コード番号とは、細目コードの下6桁の番号になります。

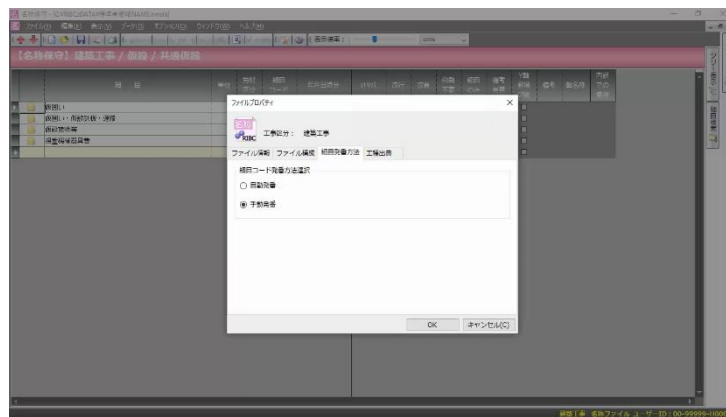
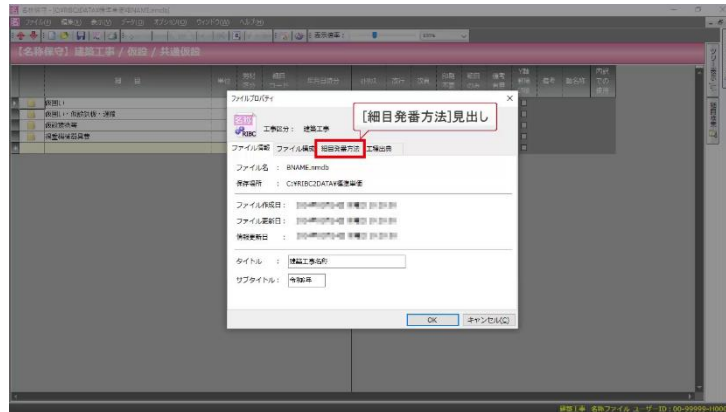
コード発番方法の設定



- ① [ファイル]メニューの[ファイルプロパティ]をクリックします。



- ② [細目発番方法]見出しをクリックします。



[自動発番]はシステムの空き番号の小さい値から順番に設定する方法です。

[手動発番]は細目名称の登録時に任意の番号を選択する方法です。

コード発番方法の設定

- ・ 自動発番…システムの空き番号の小さい値から順番に設定する方法。
- ・ 手動発番…細目名称の登録時に、任意の番号を選択する方法。