

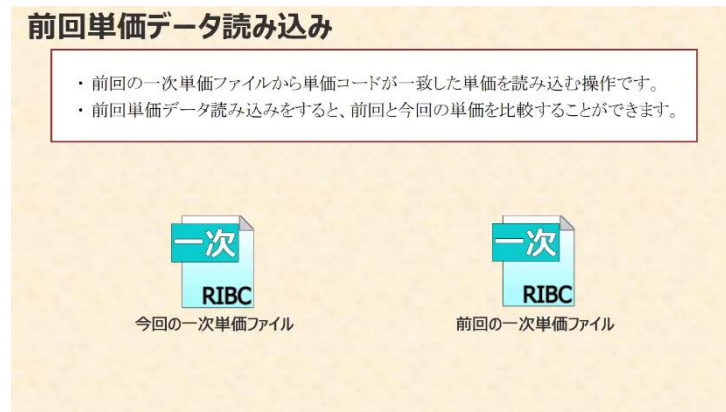
## 4.一次単価ファイル

### ③単価の変動を確認


#### a.前回単価を読み込む

前回単価の読込について説明します。

前回単価データ読み込みとは、  
前回の一次単価ファイルから単価コードが一致した単価を読み込む操作です。  
前回単価データ読み込みをすると、前回と今回の単価を比較することができます。



#### ① まずはフィルターを解除します。

 をクリックします。



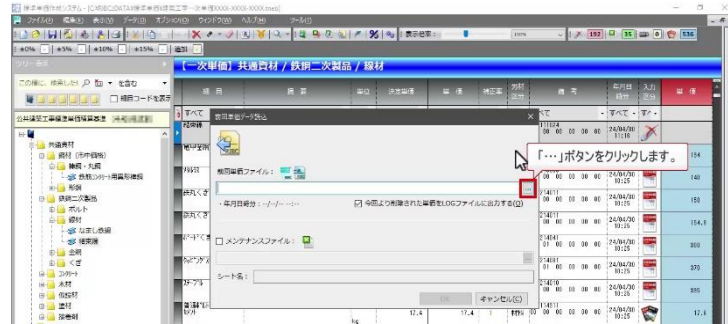
#### ② 「データ」メニューをクリックします。



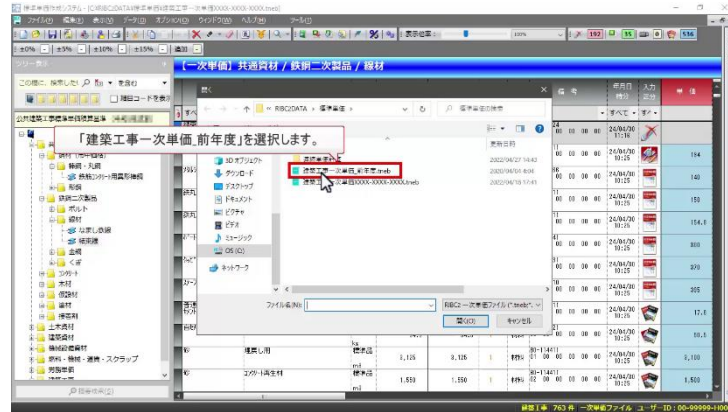
#### ③ 「前回単価データ読込」をクリックします。



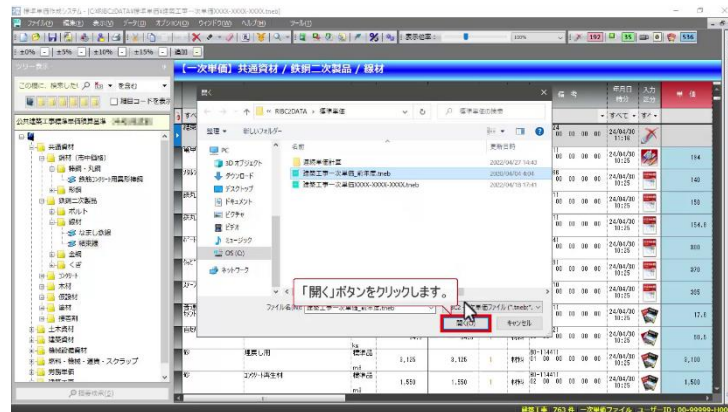
- ④ 前回単価ファイルの「…」をクリックします。



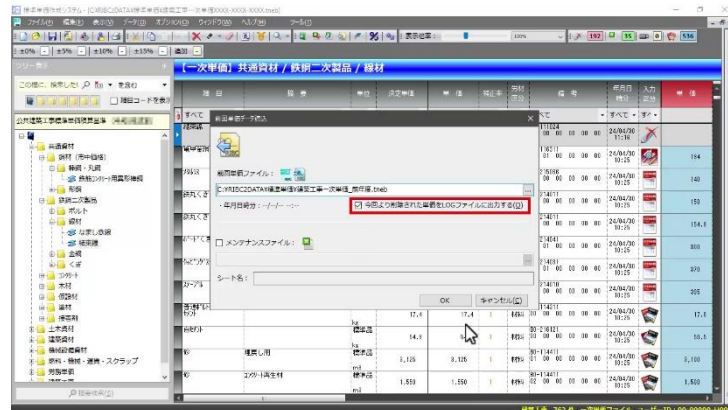
- ⑤ 開く画面から前回の一次単価ファイルを選択します。  
ここでは「建築工事一次単価\_前年度」ファイルを選択します。



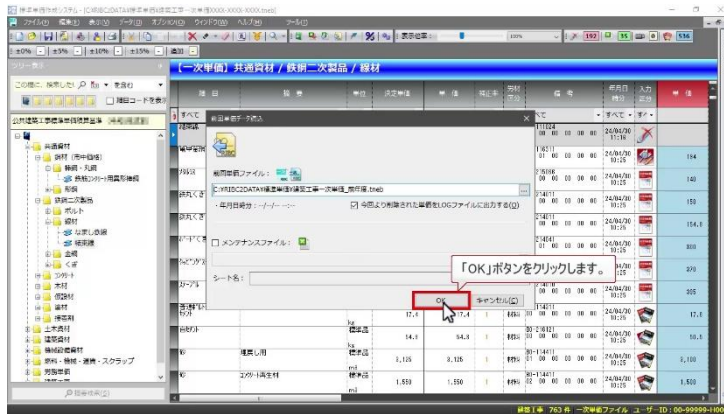
- ⑥ 「開く(O)」をクリックします。



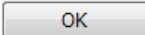
このオプションは、今回より削除された単価を  
ログファイルに出力して確認ができます。  
今回はこのままチェックを付けた状態にします。



⑦  をクリックします。



⑧ メッセージが表示されます。  
今回は、「今回より削除された単価」がないので、このように表示されます。

 をクリックします。

