

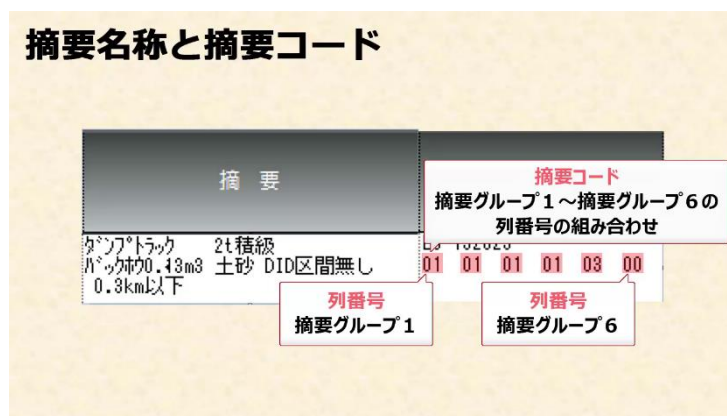
1.概要

② 摘要コードと摘要名称、摘要分類等

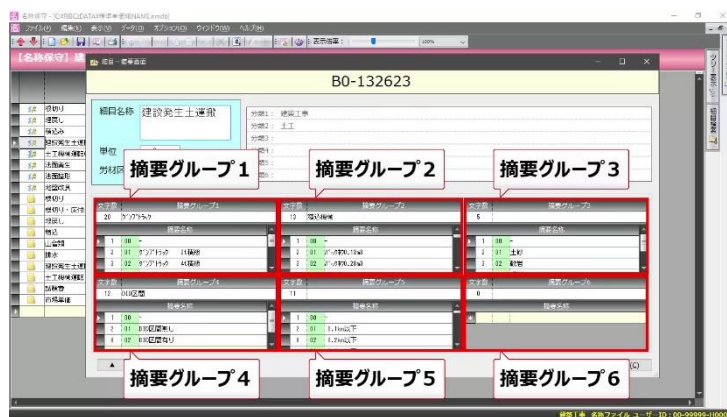
備考欄の中段は、摘要コードで、摘要名称に割り振られたコードです。



摘要コードは、摘要グループ1から摘要グループ6の摘要列番号の組み合わせで構成されています。



サイズや仕様、施工方法等の摘要のグループを、摘要グループ1から6のグループ毎に摘要列番号が自動発番されて、摘要の名称を登録することができます。



摘要列番号は、頭二桁が列コードで、00 から 99 の番号が自動発番されます。

摘要列番号	列コード	摘要名称
1	00	-
2	01	タンクトラック 2t積級
3	02	タンクトラック 4t積級
4	03	タンクトラック 8~7t積級
5	04	タンクトラック 8t積級
6	05	タンクトラック 10t積級
7	011	タンクトラック 小型

三桁目が独自区分で、
空白の場合は、当研究所から提供された名称で、
1 から 9 の場合は、ユーザーが登録した独自名称を表しています。

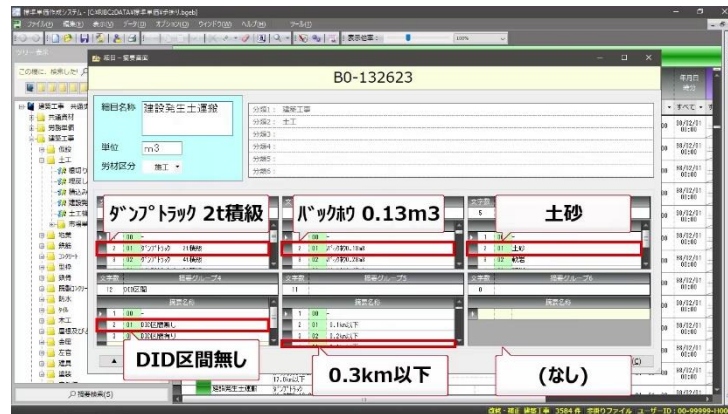
摘要列番号	列コード	摘要名称
1	00	-
2	01	タンクトラック 2t積級
3	02	タンクトラック 4t積級
4	03	タンクトラック 8~7t積級
5	04	タンクトラック 8t積級
6	05	タンクトラック 10t積級
7	011	タンクトラック 小型

摘要列番号	列コード	摘要名称
1	00	-
2	01	タンクトラック 2t積級
3	02	タンクトラック 4t積級
4	03	(空白) : 当研究所から提供
5	04	タンクトラック 8t積級
6	05	1~9 : ユーザーが登録した名称
7	011	タンクトラック 小型

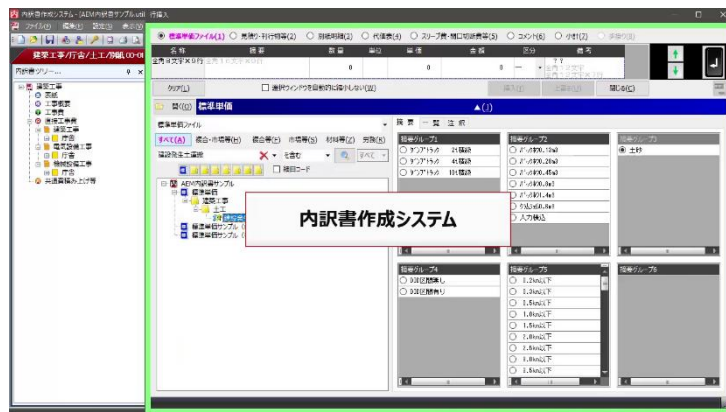
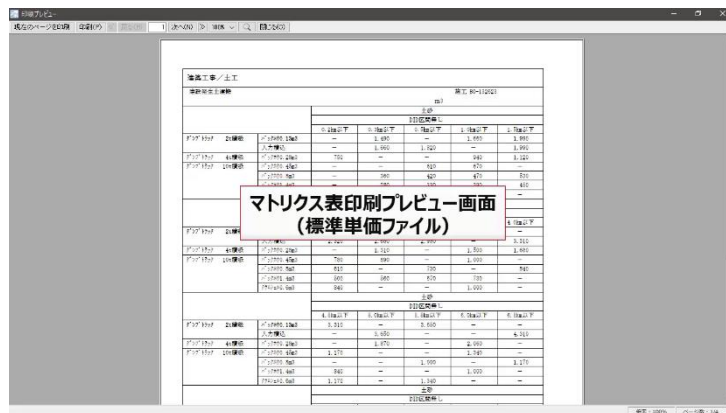
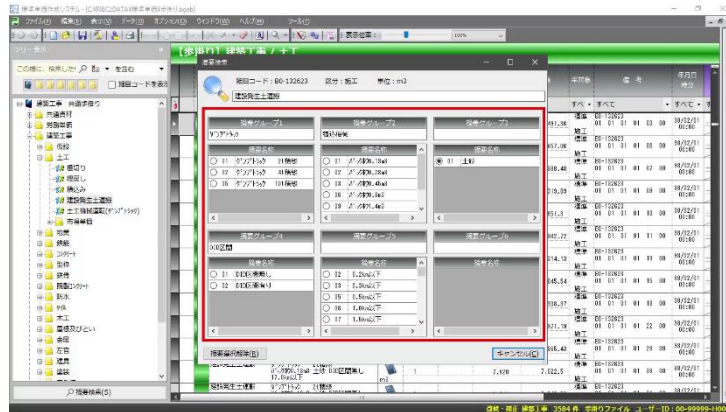
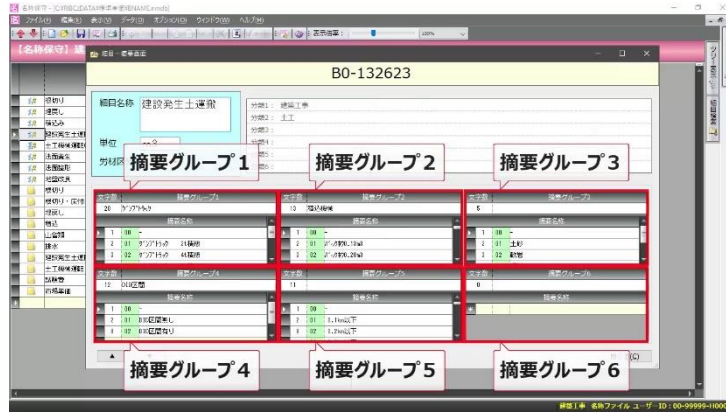
独自区分の1から9は、
名称ファイルのファイルプロパティで設定した独自区分が適用されます。

独自区分1~9

摘要欄の摘要名称は、
摘要グループ1から摘要グループ6の、各摘要の名称が組み合わされて表示されます。



どのようにグループ分けをするかによって、
 摘要名称の検索性や、マトリクス表の体裁、
 内訳書作成システムでの単価名称の選択のしやすさが変わってきますので、
 十分に考慮して、グループ分けしてください。



細目名称に、摘要名称がない場合は、
摘要コードには、全て0が表示されます。

細目	摘要	備考
平道方		80-132512
		00 00 00 00 00 00
隅道方		80-132513
		00 00 00 00 00 00

摘要コード1~6:「00」